

















# Voorbeeld rapport

Opst 340   Steun   Kmp 0,0 + 0,0					
 [B1]Voorrang Tram - rh 400 x 600 - SB250 - Type I (y=1,50)	[B1] : dia 76 (sb250) - 2 st. [S1] : Steun 76,1x2,9-SB250-Grijs - 2,55m [S1] : Voetstuk 300x300x600 SB250 - Betontegel Ref : 340	Leveren-plaatsen bord type I : S <= 0,5m <sup>2</sup> - incl. 1 steun 1001.20111 1 s Meerprijs voor plaatsing in verharding - steun dia. 76 mm - per steun 1001.20442 1 s			
Opst 342   Steun   Kmp 0,0 + 0,0					
 [B1]Voorrang Tram - rh 400 x 600 - SB250 - Type I (y=1,50)	[B1] : dia 76 (sb250) - 2 st. [S1] : Steun 76,1x2,9-SB250-Grijs - 2,55m [S1] : Voetstuk 300x300x600 SB250 - Betontegel Ref : 342	Leveren-plaatsen bord type I : S <= 0,5m <sup>2</sup> - incl. 1 steun 1001.20111 1 s Meerprijs voor plaatsing in verharding - steun dia. 76 mm - per steun 1001.20442 1 s			
Opst 343   Steun   Kmp 0,0 + 0,0					
 [B1]C1 - ro 700 - SB250 - Type II (y=2,10)	[B1] : dia 76 (sb250) - 2 st. [S1] : Steun 76,1x2,9-SB250-Grijs - 3,22m [S1] : Voetstuk 300x300x600 SB250 - Betontegel Ref : 343	Leveren-plaatsen bord type II : S <= 0,5m <sup>2</sup> - incl. 1 steun 1001.20121 1 s Meerprijs voor lengte boven 2,6m boven maaiveld - steun dia. 76 mm 1001.20421 0,08 m Meerprijs voor plaatsing in verharding - steun dia. 76 mm - per steun 1001.20442 1 s			
Opst 344   Steun   Kmp 0,0 + 0,0					
 [B1]C1 - ro 700 - SB250 - Type II (y=2,53)  [B2]M2 - rh 700 x 400 - SB250 - Type II (y=2,10)	[B1] : dia 76 (sb250) - 2 st. [B2] : dia 76 (sb250) - 2 st. [S1] : Steun 76,1x2,9-SB250-Grijs - 3,66m [S1] : Voetstuk 300x300x600 SB250 - Betontegel Ref : 344	Leveren-plaatsen bord type II : S <= 0,5m <sup>2</sup> - incl. 1 steun 1001.20121 1 s Leveren-plaatsen bord type II : S <= 0,5m <sup>2</sup> (suppl. bord) 1001.20123 1 s Meerprijs voor lengte boven 2,6m boven maaiveld - steun dia. 76 mm 1001.20421 0,51 m Meerprijs voor plaatsing in verharding - steun dia. 76 mm - per steun 1001.20442 1 s			
Opst 345   Steun   Kmp 0,0 + 0,0					
 [B1]D7 - ro 400 - SB250 - Type I (y=1,73)  [B2]GXX - rh 400 x 200 - SB250 - Type I (y=1,50)	[B1] : dia 51 (sb250) - 1 st. [B2] : dia 51 (sb250) - 1 st. [S1] : Steun 51,0x2,6-SB250-Grijs - 2,53m [S1] : Voetstuk 300x300x600 SB250 - Betontegel Ref : 345	Leveren-plaatsen bord type I : S <= 0,5m <sup>2</sup> - incl. 1 steun 1001.20111 1 s Leveren-plaatsen bord type I : S <= 0,5m <sup>2</sup> (suppl. bord) 1001.20113 1 s Meerprijs voor plaatsing in verharding - steun dia. 51 mm - per steun 1001.20441 1 s			

<div>Opst 346   Steun   Kmp 0,0 + 0,0</div> <div><div><div></div><div>[B1]F4a - rh 600 x 900 - SB250 - Type I (y=2,83)</div></div><div><div></div><div>[B2]F18 - rh 700 x 700 - SB250 - Type II (y=2,10)</div></div><div><div></div><div>[B3]D7 - ro 400 - SB250 - Type I (y=1,50)</div></div></div> <div><div>[B1] : dia 89 (sb250) - 2 st. [B2] : dia 89 (sb250) - 2 st. [B3] : dia 89 (sb250) - 1 st. [S1] : Steun 88,9x3,2-SB250-Grijs - 4,20m [S1] : Voetstuk 400x400x700 SB250 - Betontegel Ref : 346</div></div> <div><div>Leveren-plaatsen bord type I : <math>0,5m^2 &lt; S \leq 1m^2</math> - incl. 1 steun1001.201121st Leveren-plaatsen bord type II : <math>S \leq 0,5m^2</math> (suppl. bord)1001.201231st Leveren-plaatsen bord type I : <math>S \leq 0,5m^2</math> (suppl. bord)1001.201131st Meerprijs voor lengte boven 2,6m boven maaiveld - steun dia. 89 mm1001.204220,95m Meerprijs voor plaatsing in verharding - steun dia. 89 mm - per steun1001.204431st</div></div>	<div>Opst 347   Steun   Kmp 0,0 + 0,0</div> <div><div><div></div><div>[B1]B1 - odh 400 - SB250 - Type I (y=1,50)</div></div></div> <div><div>[B1] : dia 51 (sb250) - 1 st. [S1] : Steun 51,0x2,6-SB250-Grijs - 2,25m [S1] : Voetstuk 300x300x600 SB250 - Betontegel Ref : 347</div></div> <div><div>Leveren-plaatsen bord type I : <math>S \leq 0,5m^2</math> - incl. 1 steun1001.201111st Meerprijs voor plaatsing in verharding - steun dia. 51 mm - per steun1001.204411st</div></div>	<div>Opst 348   Steun   Kmp 0,0 + 0,0</div> <div><div><div></div><div>[B1]F18 - rh 700 x 700 - SB250 - Type II (y=2,10)</div></div></div> <div><div>[B1] : dia 76 (sb250) - 2 st. [S1] : Steun 76,1x2,9-SB250-Grijs - 3,22m [S1] : Voetstuk 300x300x600 SB250 - Betontegel Ref : 348</div><div></div></div> <div><div>Leveren-plaatsen bord type II : <math>S \leq 0,5m^2</math> - incl. 1 steun1001.201211st Meerprijs voor lengte boven 2,6m boven maaiveld - steun dia. 76 mm1001.204210,08m Meerprijs voor plaatsing in verharding - steun dia. 76 mm - per steun1001.204421st</div></div>
<div>Opst 347   Steun   Kmp 0,0 + 0,0</div> <div><div><div></div><div>[B1]B1 - odh 400 - SB250 - Type I (y=1,50)</div></div></div> <div><div>[B1] : dia 51 (sb250) - 1 st. [S1] : Steun 51,0x2,6-SB250-Grijs - 2,25m [S1] : Voetstuk 300x300x600 SB250 - Betontegel Ref : 347</div></div> <div><div>Leveren-plaatsen bord type I : <math>S \leq 0,5m^2</math> - incl. 1 steun1001.201111st Meerprijs voor plaatsing in verharding - steun dia. 51 mm - per steun1001.204411st</div></div>	<div>Opst 348   Steun   Kmp 0,0 + 0,0</div> <div><div><div></div><div>[B1]F18 - rh 700 x 700 - SB250 - Type II (y=2,10)</div></div></div> <div><div>[B1] : dia 76 (sb250) - 2 st. [S1] : Steun 76,1x2,9-SB250-Grijs - 3,22m [S1] : Voetstuk 300x300x600 SB250 - Betontegel Ref : 348</div><div></div></div> <div><div>Leveren-plaatsen bord type II : <math>S \leq 0,5m^2</math> - incl. 1 steun1001.201211st Meerprijs voor lengte boven 2,6m boven maaiveld - steun dia. 76 mm1001.204210,08m Meerprijs voor plaatsing in verharding - steun dia. 76 mm - per steun1001.204421st</div></div>	
<div>Opst 348   Steun   Kmp 0,0 + 0,0</div> <div><div><div></div><div>[B1]F18 - rh 700 x 700 - SB250 - Type II (y=2,10)</div></div></div> <div><div>[B1] : dia 76 (sb250) - 2 st. [S1] : Steun 76,1x2,9-SB250-Grijs - 3,22m [S1] : Voetstuk 300x300x600 SB250 - Betontegel Ref : 348</div><div></div></div> <div><div>Leveren-plaatsen bord type II : <math>S \leq 0,5m^2</math> - incl. 1 steun1001.201211st Meerprijs voor lengte boven 2,6m boven maaiveld - steun dia. 76 mm1001.204210,08m Meerprijs voor plaatsing in verharding - steun dia. 76 mm - per steun1001.204421st</div></div>		






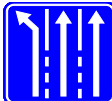







# Voorbeeld rapport

<p><b>Opst 349   Steun   Kmp 0,0 + 0,0</b></p>  <p>[B1]B9 - rt 400 - SB250 - Type II (y=2,16)</p>  <p>[B2]D7 - ro 400 - SB250 - Type I (y=1,73)</p>  <p>[B3]GXX - rh 400 x 200 - SB250 - Type I (y=1,50)</p>	<p>[B1] : dia 76 (sb250) - 1 st.  [B2] : dia 76 (sb250) - 1 st.  [B3] : dia 76 (sb250) - 1 st.  [S1] : Steun 76,1x2,9-SB250-Grijs - 2,94m  [S1] : Voetstuk 300x300x600 SB250 - Betontegel  Ref : 349</p>	<p>Leveren-plaatsen bord type I : S &lt;= 0,5m<sup>2</sup> - incl. 1 steun 1001.20111 1 st  Leveren-plaatsen bord type II : S &lt;= 0,5m<sup>2</sup> (suppl. bord) 1001.20123 1 st  Leveren-plaatsen bord type I : S &lt;= 0,5m<sup>2</sup> (suppl. bord) 1001.20113 1 st  Meerprijs voor plaatsing in verharding - steun dia. 76 mm - per steun 1001.20442 1 st</p>
<p><b>Opst 350   Steun   Kmp 0,0 + 0,0</b></p>  <p>[B1]F13 - rh 700 x 700 - SB250 - Type I (y=2,10)</p>	<p>[B1] : dia 76 (sb250) - 2 st.  [S1] : Steun 76,1x2,9-SB250-Grijs - 3,22m  [S1] : Voetstuk 300x300x600 SB250 - Betontegel  Ref : 350</p>	<p>Leveren-plaatsen bord type I : S &lt;= 0,5m<sup>2</sup> - incl. 1 steun 1001.20111 1 st  Meerprijs voor lengte boven 2,6m boven maaiveld - steun dia. 76 mm 1001.20421 0,08 m  Meerprijs voor plaatsing in verharding - steun dia. 76 mm - per steun 1001.20442 1 st</p>
<p><b>Opst 351   Steun   Kmp 0,0 + 0,0</b></p>  <p>[B1]Voorrang Tram - rh 400 x 600 - SB250 - Type I (y=1,50)</p>	<p>[B1] : dia 76 (sb250) - 2 st.  [S1] : Steun 76,1x2,9-SB250-Grijs - 2,55m  [S1] : Voetstuk 300x300x600 SB250 - Betontegel  Ref : 351</p>	<p>Leveren-plaatsen bord type I : S &lt;= 0,5m<sup>2</sup> - incl. 1 steun 1001.20111 1 st  Meerprijs voor plaatsing in verharding - steun dia. 76 mm - per steun 1001.20442 1 st</p>
<p><b>Opst 352   Steun   Kmp 0,0 + 0,0</b></p>  <p>[B1]C3 - ro 700 - SB250 - Type II (y=2,33)</p>  <p>[B2]GIV - rh 700 x 200 - SB250 - Type II (y=2,10)</p>	<p>[B1] : dia 76 (sb250) - 2 st.  [B2] : dia 76 (sb250) - 1 st.  [S1] : Steun 76,1x2,9-SB250-Grijs - 3,46m  [S1] : Voetstuk 300x300x600 SB250 - Betontegel  Ref : 352</p>	<p>Leveren-plaatsen bord type II : S &lt;= 0,5m<sup>2</sup> - incl. 1 steun 1001.20121 1 st  Leveren-plaatsen bord type II : S &lt;= 0,5m<sup>2</sup> (suppl. bord) 1001.20123 1 st  Meerprijs voor lengte boven 2,6m boven maaiveld - steun dia. 76 mm 1001.20421 0,31 m  Meerprijs voor plaatsing in verharding - steun dia. 76 mm - per steun 1001.20442 1 st</p>
<p><b>Opst 353   Steun   Kmp 0,0 + 0,0</b></p>  <p>[B1]C1 - ro 700 - SB250 - Type II (y=2,10)</p>	<p>[B1] : dia 76 (sb250) - 2 st.  [S1] : Steun 76,1x2,9-SB250-Grijs - 3,22m  [S1] : Voetstuk 300x300x600 SB250 - Betontegel  Ref : 353</p>	<p>Leveren-plaatsen bord type II : S &lt;= 0,5m<sup>2</sup> - incl. 1 steun 1001.20121 1 st  Meerprijs voor lengte boven 2,6m boven maaiveld - steun dia. 76 mm 1001.20421 0,08 m  Meerprijs voor plaatsing in verharding - steun dia. 76 mm - per steun 1001.20442 1 st</p>
<p><b>Opst Bew30   Steun   Kmp 0,0 + 0,0</b></p>  <p>[B1]F31 - wwI 1250 x 300 - SB250 - Type II (y=2,10)</p>	<p>[B1] : dia 76 (sb250) - 2 st.  [S1] : Steun 76,1x2,9-SB250-Grijs - 2,92m  [S1] : Voetstuk 300x300x600 SB250 - Betontegel  Ref : Bew30</p>	<p>Leveren-plaatsen bord type II : S &lt;= 0,5m<sup>2</sup> - incl. 1 steun 1001.20121 1 st  Meerprijs voor plaatsing in verharding - steun dia. 76 mm - per steun 1001.20442 1 st</p>

**Voorbeeldrapport  
Meetstaat samenvatting**



Code	Omschrijving	Hoev.	EH	EH Prijs	SubTotaal
1001.20111	Leveren-plaatsen bord type I : S <= 0,5m <sup>2</sup> - incl. 1 steun	7	st	€ 100,00	€ 700,00
1001.20112	Leveren-plaatsen bord type I : 0,5m <sup>2</sup> < S <= 1m <sup>2</sup> - incl. 1 steun	1	st	€ 110,00	€ 110,00
1001.20113	Leveren-plaatsen bord type I : S <= 0,5m <sup>2</sup> (suppl. bord)	3	st	€ 120,00	€ 360,00
1001.20121	Leveren-plaatsen bord type II : S <= 0,5m <sup>2</sup> - incl. 1 steun	6	st	€ 130,00	€ 780,00
1001.20123	Leveren-plaatsen bord type II : S <= 0,5m <sup>2</sup> (suppl. bord)	4	st	€ 140,00	€ 560,00
1001.20421	Meerprijs voor lengte boven 2,6m boven maaiveld - steun dia. 76 mm	1,14	m	€ 150,00	€ 171,00
1001.20422	Meerprijs voor lengte boven 2,6m boven maaiveld - steun dia. 89 mm	0,95	m	€ 160,00	€ 152,00
1001.20441	Meerprijs voor plaatsing in verharding - steun dia. 51 mm - per steun	2	st	€ 170,00	€ 340,00
1001.20442	Meerprijs voor plaatsing in verharding - steun dia. 76 mm - per steun	11	st	€ 180,00	€ 1.980,00
1001.20443	Meerprijs voor plaatsing in verharding - steun dia. 89 mm - per steun	1	st	€ 190,00	€ 190,00
				<b>Totaal:</b>	<b>€ 5.343,00</b>

 B1 - odh 400 x 0 - SB250 - Type I	Opstelling: 347  Aantal : 1
 B9 - rt 400 x 0 - SB250 - Type II	Opstelling: 349  Aantal : 1
 C1 - ro 700 x 0 - SB250 - Type II	Opstelling: 343   344   353  Aantal : 3
 C3 - ro 700 x 0 - SB250 - Type II	Opstelling: 352  Aantal : 1
 D7 - ro 400 x 0 - SB250 - Type I	Opstelling: 345   346   349  Aantal : 3
 F13 - rh 700 x 700 - SB250 - Type I	Opstelling: 350  Aantal : 1
 F18 - rh 700 x 700 - SB250 - Type II	Opstelling: 346   348  Aantal : 2
 F31 - ww1 1250 x 300 - SB250 - Type II	Opstelling: Bew30  Aantal : 1
 F4a - rh 600 x 900 - SB250 - Type I	Opstelling: 346  Aantal : 1
 GIV - rh 700 x 200 - SB250 - Type II	Opstelling: 352  Aantal : 1
 GXX - rh 400 x 200 - SB250 - Type I	Opstelling: 345   349  Aantal : 2
 M2 - rh 700 x 400 - SB250 - Type II	Opstelling: 344  Aantal : 1
 Voorrang Tram - rh 400 x 600 - SB250 - Type I	Opstelling: 340   342   351  Aantal : 3

Voorbeelrapport  
Materialenlijst



Omschrijving	Aantal	Lengte	Opstelling
Steun 51,0x2,6-SB250-Grijs	1	2,25 m	347
Steun 51,0x2,6-SB250-Grijs	1	2,53 m	345
Steun 76,1x2,9-SB250-Grijs	3	2,55 m	340   342   351
Steun 76,1x2,9-SB250-Grijs	1	2,92 m	Bew30
Steun 76,1x2,9-SB250-Grijs	1	2,94 m	349
Steun 76,1x2,9-SB250-Grijs	4	3,22 m	343   348   350   353
Steun 76,1x2,9-SB250-Grijs	1	3,46 m	352
Steun 76,1x2,9-SB250-Grijs	1	3,66 m	344
Steun 88,9x3,2-SB250-Grijs	1	4,20 m	346

Omschrijving	Aantal
dia 51 (sb250)	3
dia 76 (sb250)	26
dia 89 (sb250)	5